



Statistische Berichte

Obsternte in Bayern 2016

Ergebnisse der Ernte- und Betriebsberichterstattung
über Baumobst



C II 3 j 2016
Hrsg. im Februar 2017
Bestellnr. C2302C 201600



Zeichenerklärung

- 0 mehr als nichts, aber weniger als die Hälfte der kleinsten in der Tabelle nachgewiesenen Einheit
- nichts vorhanden oder keine Veränderung
- / keine Angaben, da Zahlen nicht sicher genug
- Zahlenwert unbekannt, geheimzuhalten oder nicht rechenbar
- ... Angabe fällt später an
- X Tabellenfach gesperrt, da Aussage nicht sinnvoll
- () Nachweis unter dem Vorbehalt, dass der Zahlenwert erhebliche Fehler aufweisen kann
- p vorläufiges Ergebnis
- r berichtigtes Ergebnis
- s geschätztes Ergebnis
- D Durchschnitt
- ≙ entspricht

Auf- und Abrunden

Im Allgemeinen ist ohne Rücksicht auf die Endsummen auf- bzw. abgerundet worden. Deshalb können sich bei der Summierung von Einzelangaben geringfügige Abweichungen zu den ausgewiesenen Endsummen ergeben. Bei der Aufgliederung der Gesamtheit in Prozent kann die Summe der Einzelwerte wegen Rundens vom Wert 100 % abweichen. Eine Abstimmung auf 100 % erfolgt im Allgemeinen nicht.

Publikationsservice

Das Bayerische Landesamt für Statistik veröffentlicht jährlich über 400 Publikationen. Das aktuelle Veröffentlichungsverzeichnis ist im Internet als Datei verfügbar, kann aber auch als Druckversion kostenlos zugesandt werden.

Kostenlos

ist der Download der meisten Veröffentlichungen, z.B. von Statistischen Berichten (PDF- oder Excel-Format).

Kostenpflichtig

sind alle Printversionen (auch von Statistischen Berichten), Datenträger und ausgewählte Dateien (z.B. von Verzeichnissen, von Beiträgen, vom Jahrbuch).

Newsletter Veröffentlichungen

Die Themenbereiche können individuell ausgewählt werden. Über Neuerscheinungen wird aktuell informiert.

Webshop

Alle Veröffentlichungen sind im Internet verfügbar unter www.statistik.bayern.de/veroeffentlichungen

Impressum

Statistische Berichte

bieten in tabellarischer Form neuestes Zahlenmaterial der jeweiligen Erhebung. Dieses wird, soweit erforderlich, methodisch erläutert und kurz kommentiert.

Herausgeber, Druck und Vertrieb

Bayerisches Landesamt für Statistik
Nürnberger Straße 95
90762 Fürth

Papier

Gedruckt auf umweltfreundlichem Papier, chlorfrei gebleicht.

Vertrieb

E-Mail vertrieb@statistik.bayern.de
Telefon 089 2119-3205, 0911 98208-6270
Telefax 089 2119-3457

Auskunftsdienst

E-Mail info@statistik.bayern.de
Telefon 089 2119-3218
Telefax 089 2119-13580

© Bayerisches Landesamt für Statistik, Fürth 2017
Vervielfältigung und Verbreitung, auch auszugsweise, mit Quellenangabe gestattet.

Hinweis: Diese Druckschrift wird im Rahmen der Öffentlichkeitsarbeit der Bayerischen Staatsregierung herausgegeben. Sie darf weder von Parteien noch von Wahlwerbern oder Wahlhelfern im Zeitraum von fünf Monaten vor einer Wahl zum Zwecke der Wahlwerbung verwendet werden. Dies gilt für Landtags-, Bundestags-, Kommunal- und Europawahlen. Missbräuchlich ist während dieser Zeit insbesondere die Verteilung auf Wahlveranstaltungen, an Informationsständen der Parteien sowie das Einlegen, Aufdrucken und Aufkleben parteipolitischer Informationen oder Werbemittel. Untersagt ist gleichfalls die Weitergabe an Dritte zum Zwecke der Wahlwerbung. Auch ohne zeitlichen Bezug zu einer bevorstehenden Wahl darf die Druckschrift nicht in einer Weise verwendet werden, die als Parteinahme der Staatsregierung zugunsten einzelner politischer Gruppen verstanden werden könnte. Den Parteien ist es gestattet, die Druckschrift zur Unterrichtung ihrer eigenen Mitglieder zu verwenden.

Inhaltsverzeichnis

Vorbemerkungen	4
-----------------------------	----------

Tabellen und Abbildungen

1. Anbau und Ernte von Baumobst im Marktobstbau in Bayern 2016 sowie Ertragsvergleich zu 2014, 2015 und zum Durchschnitt der Jahre 2010 bis 2015	5
Abb. 1 Erntemengen an Baumobst im Marktobstbau in Bayern 2016 nach Obstarten	5
2. Anbau und Ernte von Baumobst im Marktobstbau in Bayern 2016 nach Regierungsbezirken	6
Abb. 2 Flächenerträge ausgewählter Obstarten im Marktobstbau in Bayern von 2014 bis 2016	7
Abb. 3 Süßkirschenernte im Marktobstbau in Bayern 2016 nach Regierungsbezirken	7
Abb. 4 Sauerkirschenernte im Marktobstbau in Bayern 2016 nach Regierungsbezirken	7
3. Verwendung der Obsternte in Bayern 2016	8

Vorbemerkungen

Im vorliegenden Statistischen Bericht werden die endgültigen Ergebnisse der bayerischen Baumobsternte des Jahres 2016 veröffentlicht, welche im Rahmen der Ernteberichterstattung ermittelt wurden. Den Ergebnissen liegen die Beurteilungen von ehrenamtlichen „Ernteberichterstattern für Obst (Obstberichterstatter)“ sowie Meldungen von Obstbaubetrieben zugrunde.

Beim **Baumobst** im Markttobstbau - hierbei handelt es sich um Flächen, deren Hauptnutzung im Baumobstanbau liegt - werden für die in Bayern bedeutendsten Arten Ergebnisse für das Land sowie für die Regierungsbezirke ausgewiesen.

Der Berechnung der Erntemengen liegen die bei der Baumobstanbauerhebung 2012 ermittelten Baumobstflächen zugrunde. Diese Flächen werden alle fünf Jahre aktualisiert.

Außerdem wird die Verwendung der Obsternte für wichtige Baumobstarten in Prozentanteilen an der Gesamternte ausgewiesen.

Rechtsgrundlage für diese Erhebung ist das Gesetz über Agrarstatistiken (Agrarstatistikgesetz – AgrStatG) in der Fassung der Bekanntmachung vom 17. Dezember 2009 (BGBl I S. 3886) sowie die hierzu ergangenen Änderungen. Mit den Ergebnissen dieser Erhebung werden zugleich die statistischen Datenlieferverpflichtungen gegenüber der Europäischen Union gemäß der Verordnung (EG) Nr. 543/2009 des Europäischen Parlaments und des Rates vom 18. Juni 2009 über die Statistik der pflanzlichen Erzeugung erfüllt.

Bei der Berechnung der Erntemenge wurde die Anbaufläche (in ha) und der Ertrag (in dt/ha) mit Nachkommastellen berücksichtigt, so dass mögliche Abweichungen ausschließlich rundungsbedingt sind.

Abkürzungen

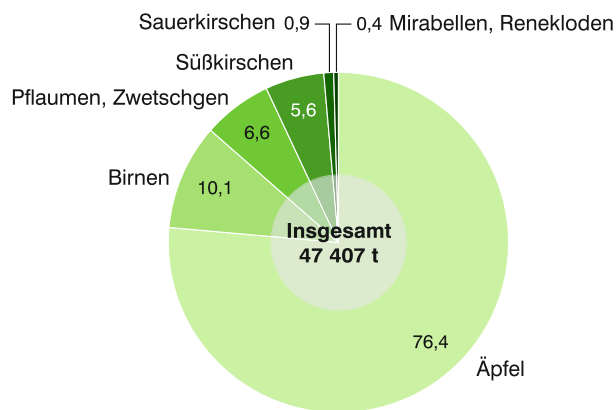
ha = Hektar
dt = Dezitonne = 100 kg
t = Tonne
m² = Quadratmeter
kg = Kilogramm
% = Prozent

1. Anbau und Ernte von Baumobst im Marktobstbau in Bayern 2016 sowie Ertragsvergleich zu 2014, 2015 und zum Durchschnitt der Jahre 2010 bis 2015

Obstart	Ertrag- fähige Bäume ¹⁾	Anbau- fläche ¹⁾	Ernte- menge	Ertrag je ha								
				insgesamt				Veränderung 2016 gegenüber				
				2016			2016	2015	2014	Ø2010/2015	2015	Ø2010/2015
				Anzahl	ha	t	dt				%	
Äpfel	2 386 741	1 124	36 224,0	322,2	299,7	394,5	301,8	7,5	6,8			
Birnen	361 545	263	4 767,3	181,4	207,4	285,0	217,6	- 12,5	- 16,6			
Süßkirschen	177 386	497	2 649,3	53,3	59,8	59,4	49,0	- 10,9	8,8			
Sauerkirschen .	41 152	72	442,5	61,3	63,7	76,7	61,7	- 3,8	- 0,6			
Pflaumen, Zwetschgen	189 187	437	3 113,0	71,2	87,9	100,8	85,6	- 19,0	- 16,8			
Mirabellen, Renekloden	17 447	41	210,9	51,3	58,1	91,3	64,7	- 11,7	- 20,7			

¹⁾ Ergebnis der Baumobstanbauerhebung 2012.

Abb. 1
Erntemengen an Baumobst im Marktobstbau in Bayern 2016 nach Obstarten
in Prozent



2. Anbau und Ernte von Baumobst im Marktobstbau in Bayern 2016 nach Regierungsbezirken

Gebiet	Äpfel		Birnen		Pflaumen, Zwetschgen	
	Anbau- fläche ¹⁾	Ernte- menge	Anbau- fläche ¹⁾	Ernte- menge	Anbau- fläche ¹⁾	Ernte- menge
	ha	t	ha	t	ha	t
Oberbayern	74	742,9	4	26,2	3	8,1
Niederbayern	46	869,2	6	112,7	3	35,8
Oberpfalz	11	141,0	1	14,0	0	0,5
Oberfranken	87	1 564,8	45	758,6	143	1 111,5
Mittelfranken	55	1 303,0	7	94,3	20	162,5
Unterfranken	336	13 702,9	93	1139,9	253	1 695,5
Schwaben	517	17 900,2	106	2621,7	15	99,2
Bayern	1 124	36 224,0	263	4767,3	437	3 113,0

Gebiet	Süßkirschen		Sauerkirschen		Mirabellen, Renekloden	
	Anbau- fläche ¹⁾	Ernte- menge	Anbau- fläche ¹⁾	Ernte- menge	Anbau- fläche ¹⁾	Ernte- menge
	ha	t	ha	t	ha	t
Oberbayern	7	21,8
Niederbayern	4	35,2	2	19,6	-	-
Oberpfalz	1	1,1	-	-	-	-
Oberfranken	328	1 524,3	6	30,6	4	11,3
Mittelfranken	74	450,2
Unterfranken	57	364,2	56	338,1	35	192,0
Schwaben	26	252,5	4	38,1	1	3,7
Bayern	497	2 649,3	72	442,5	41	210,9

¹⁾ Ergebnis der Baumobstanbauerhebung 2012.

Abb. 2
Flächenerträge ausgewählter Obstsorten im Marktbobstbau in Bayern von 2014 bis 2016
 in Dezitonne je Hektar

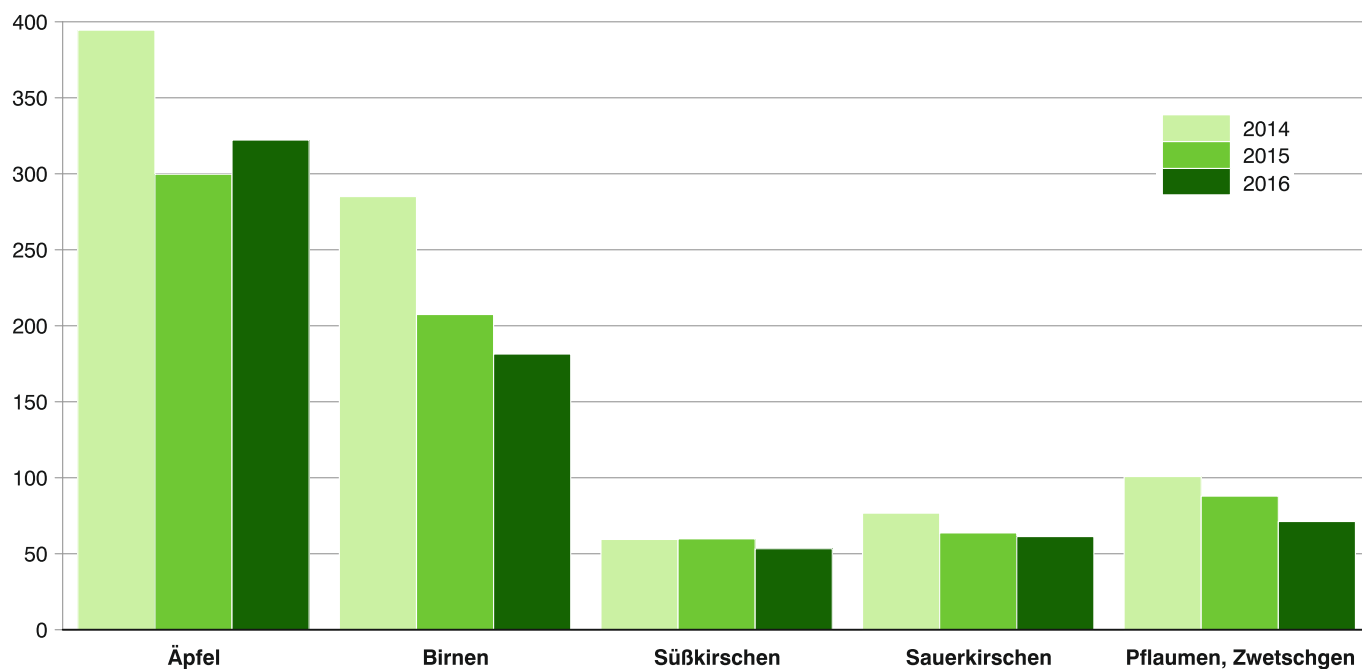


Abb. 3
Süßkirschenernte im Marktbobstbau in Bayern 2016 nach Regierungsbezirken
 in Prozent

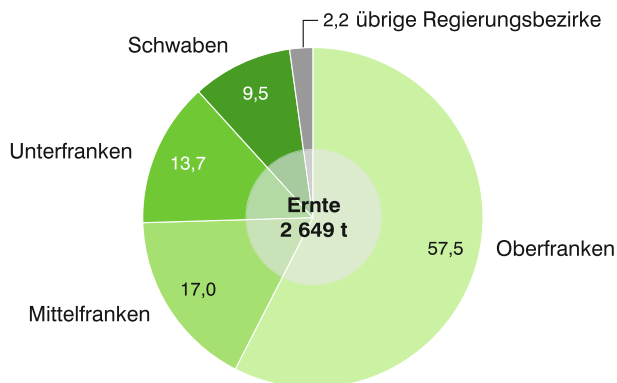
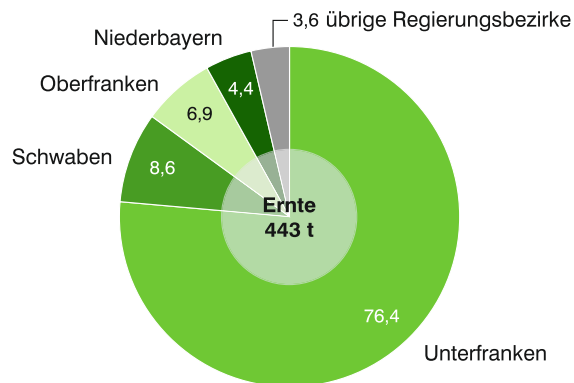


Abb. 4
Sauerkirschenernte im Marktbobstbau in Bayern 2016 nach Regierungsbezirken
 in Prozent



3. Verwendung der Obsternte in Bayern 2016

Obstart	Von der Gesamternte entfielen auf		
	Tafelobst	Verwertungs-/ Industrieobst	nicht vermarktet
	%		
Äpfel	71,0	25,8	3,1
Birnen	60,7	36,5	2,8
Süßkirschen	58,0	20,9	21,1
Sauerkirschen	14,0	77,2	8,8
Pflaumen, Zwetschgen	45,2	38,8	16,0
Mirabellen, Renekloden	13,9	75,7	10,4

Aktuelle
Veröffentlichungen
unter
q.bayern.de/webshop



Statistisches Jahrbuch für Bayern 2016

Das Statistische Jahrbuch für Bayern ist das Standardwerk der amtlichen Statistik in Bayern seit 1894. Umfassend und informativ bietet es jährlich die aktuellsten Statistikdaten über Land, Leben, Leute, Politik, Wissenschaft und Wirtschaft in Bayern an.

Auf über 600 Seiten enthält es die wichtigsten Ergebnisse aller amtlichen Statistiken – in Form von Tabellen, Graphiken oder Karten – zum Teil mit langjährigen Vergleichsdaten und Zeitreihen. Ebenso werden ausgewählte wichtige Strukturdaten für Regierungsbezirke, kreisfreie Städte und Landkreise sowie Regionen Bayerns, aber auch für alle Bundesländer und die EU-Mitgliedstaaten dargestellt. Daten aus Statistiken anderer Dienststellen und Organisationen vervollständigen das Angebot.



Preise

Buch 39,00 € | DVD (PDF) 12,00 € | Buch+DVD 46,00 € | Datei (PDF) 12,00 €



Bayern Daten 2016

Die Bayern Daten sind ein kleiner Auszug aus dem Statistischen Jahrbuch. Auf ca. 30 Seiten sind die wichtigsten bayerischen Strukturdaten aus Wirtschaft, Gesellschaft und Politik in Tabellen und Grafiken dargestellt.

Preise

Heft 0,55 € | Datei kostenlos

Bayerisches Landesamt für Statistik – Vertrieb, St.-Martin-Straße 47, 81541 München
Telefon 089 2119-3205, 0911 98208-6270 | Telefax 089 2119-3457 | vertrieb@statistik.bayern.de